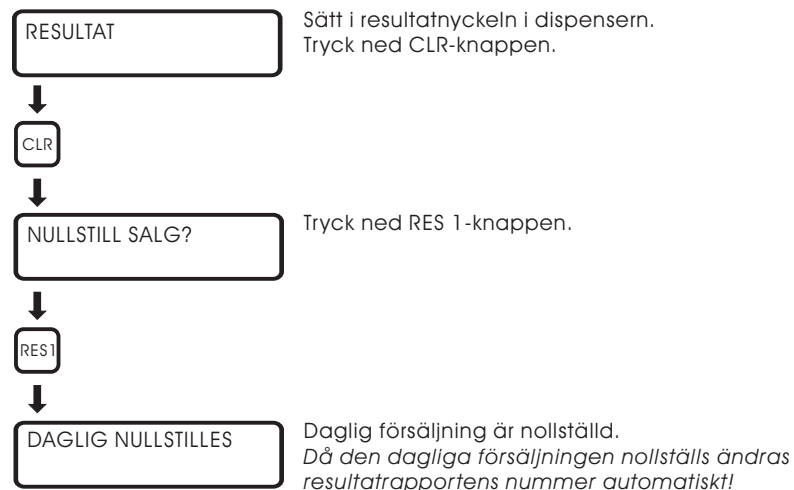
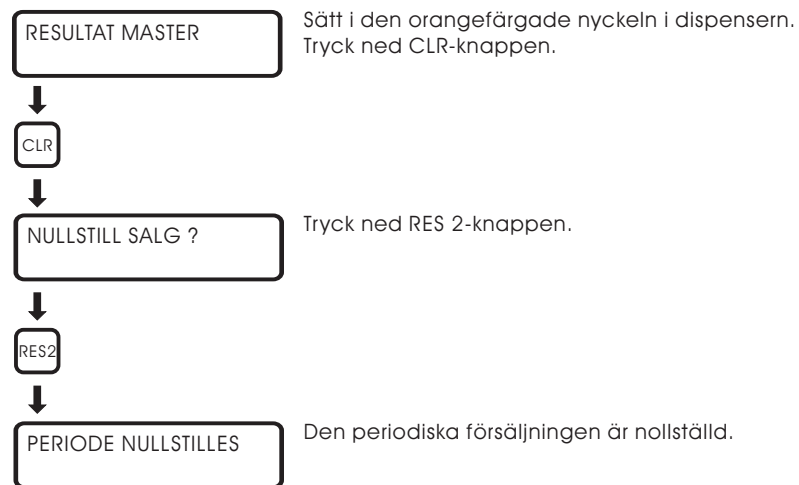


NOLLSTÄLLNING AV RESULTAT:

Nollställning av daglig försäljning:



Nollställning av periodisk försäljning




Tillverkare:

WWB DRINK SYSTEM AB
Smedsbyvägen 212
65610 KORSHOLM
FINLAND

Tfn. + 358-6-3223 074
Fax. + 358-6-3223 076
info@wwbdrinksystem.fi
www.wwbdrinksystem.fi

BCS-71/STANDARD BRUKSANVISNING REV 3.6 N



15012006

WWB
DRINK SYSTEM



PORTIONERING AV DRYCKER:

Försäljningsnyckeln (blå):

SETT INN NOKKEL

Sätt i den blåa försäljningsnyckeln i nyckelhålet på dispensens högra sida.



SALG

Välj produkt och portionsstorlek på panelen.

Servitrisnyckel 1-10 (grå)

SETT INN NOKKEL
SERVITRISKONT.

Sätt i den gråa servitrisnyckeln i nyckelhålet på dispensens högra sida.

SALG
NR. 01

Välj produkt och portionsstorlek på panelen.

VOLYMETERMÄTNING AV DRYCKER:

SETT INN NOKKEL

Försäkra dig om att kranen är stängd före du sätter i den blåa försäljningsnyckeln.



SALG

Öppna kranen och tappa upp produkten. Stäng kranen när portionen är upptappad.

RESULTATUTSKRIFT:

Försäljningsnyckeln (blå):

DAGLIG LITEN STOR
12 00001 00023

Sätt i försäljningsnyckeln. Tryck ned ENT-knappen. På displayen visas nu daglig försäljning och under det numret på linjen från vilken resultatet är räknat.

DAGLIG MEDIUM
12 00001

Genom att trycka ned MINUS-knappen fås resultatet för MEDIUM portionsstorlek.

Med ENT-knappen bläddrar man framåt. När alla resultat är genomgångna går programmet till försäljningsläge.

Servitrisnyckel 1-10 (grå)

NR 07 LITEN STOR
1 00005 00012

Sätt i servitrisnyckel (1-10) i dispensern. Tryck ned ENT-knappen för att avläsa den dagliga försäljningen för servitrisnummern. Genom att trycka ned MINUS-knappen fås resultatet för medium portionen.

Med ENT-knappen bläddrar man framåt. När alla resultat är genomgångna går programmet till försäljningsläge.

Resultatnyckeln (röd/orange):

DAGLIG LITEN STOR
1 00001 00023

Sätt i resultatnyckeln. Tryck ned RES 1 - knappen. I displayen visas resultatet för daglig försäljning och under det numret på linjen från vilken resultatet är räknat. Bläddra genom alla linjer genom att trycka ned RES-1, knappen upprepade gånger.

DAGLIG MEDIUM
1 00001

Genom att trycka ned MINUS-knappen fås resultatet för Medium portionsstorlek.

Resultat från den periodiska försäljningen fås genom att trycka ned RES2- knappen.

NR 07 LITEN STOR
1 00005 00012

Sätt i resultatnyckeln i dispensern. Tryck ned PLUS-knappen och bläddra framåt tills önskad servitrisnummer visas i displayen. Tryck sedan ned ENT-knappen. I displayen visas resultatet för servitrisnummern. Genom att trycka ned MINUS-knappen fås resultatet för medium portionsstorlek.

Då man ansluter en printer (CITIZEN iDP 3541) till BCS-71 skrivs resultatet automatisk ut på papper om printern är "on line", i annat fall visas resultatet i displayen.